



ФЕДЕРАЛЬНАЯ СЛУЖБА  
ГОСУДАРСТВЕННОЙ СТАТИСТИКИ

# Естественное движение населения в Белгородской области



за январь-июль 2023 года



ФЕДЕРАЛЬНАЯ СЛУЖБА  
ГОСУДАРСТВЕННОЙ СТАТИСТИКИ

# Естественное движение населения

в Белгородской области  
за январь-июль 2023 года

- 01 ЕСТЕСТВЕННОЕ ДВИЖЕНИЕ НАСЕЛЕНИЯ
- 02 ЧИСЛО ЗАРЕГИСТРИРОВАННЫХ РОДИВШИХСЯ
- 03 КОЭФФИЦИЕНТ РОЖДАЕМОСТИ
- 04 ДОЛЯ РОДИВШИХСЯ У МАТЕРИ ПО ОЧЕРЕДНОСТИ РОЖДЕНИЯ
- 05 ЧИСЛО ЗАРЕГИСТРИРОВАННЫХ УМЕРШИХ
- 06 КОЭФФИЦИЕНТ СМЕРТНОСТИ
- 07 ЧИСЛО ЗАРЕГИСТРИРОВАННЫХ БРАКОВ
- 08 КОЭФФИЦИЕНТ БРАЧНОСТИ
- 09 ЧИСЛО ЗАРЕГИСТРИРОВАННЫХ РАЗВОДОВ
- 10 КОЭФФИЦИЕНТ РАЗВОДИМОСТИ





# ЕСТЕСТВЕННОЕ ДВИЖЕНИЕ НАСЕЛЕНИЯ

ЧЕЛОВЕК

Показатели естественного движения населения

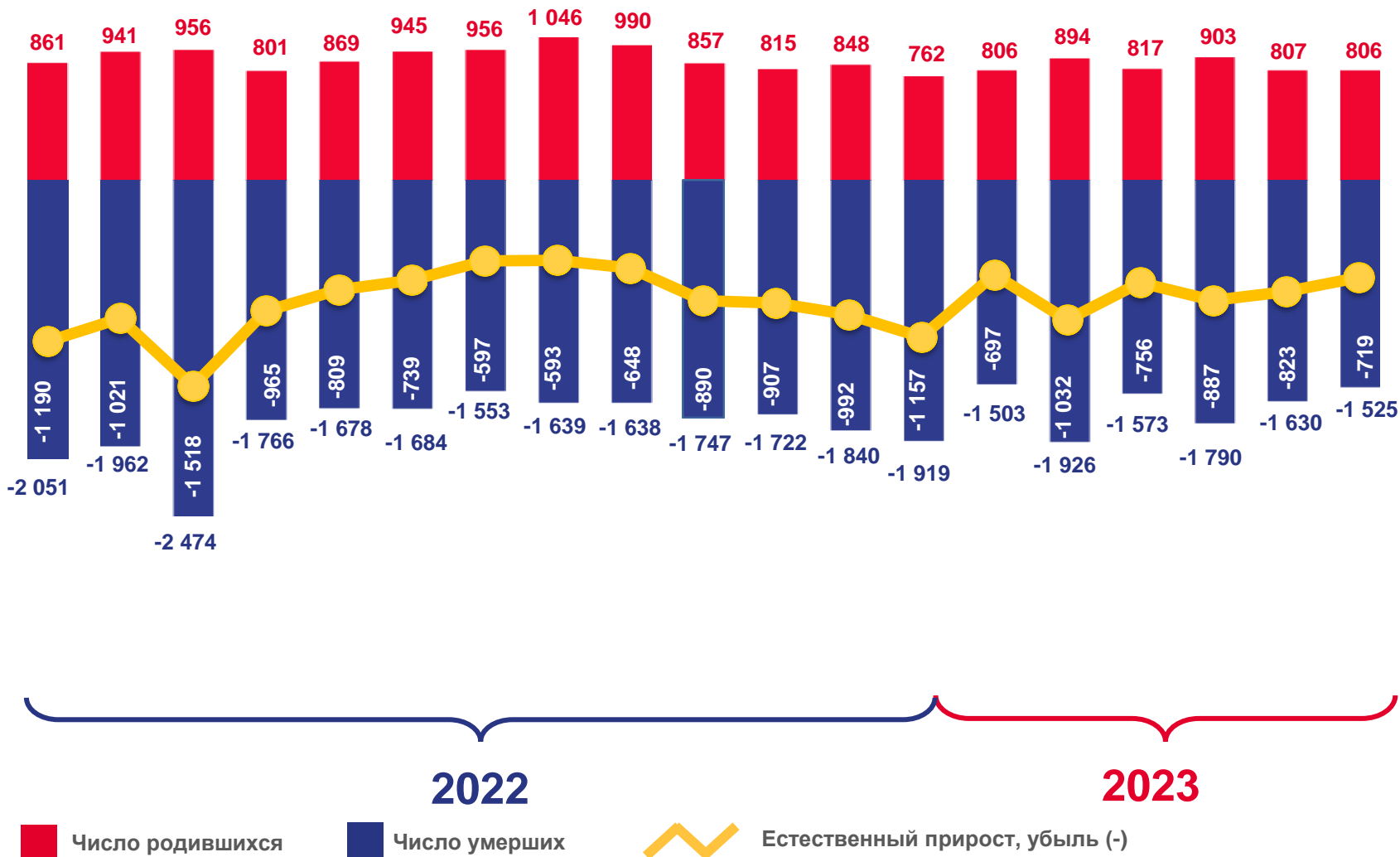
## -6 071

Естественный прирост, убыль (-) населения

## -6,9 ‰

в расчете на 1000 человек населения

Коэффициент естественного прироста, убыли (-) населения





# ЧИСЛО ЗАРЕГИСТРИРОВАННЫХ РОДИВШИХСЯ

ЧЕЛОВЕК

## Рождаемость

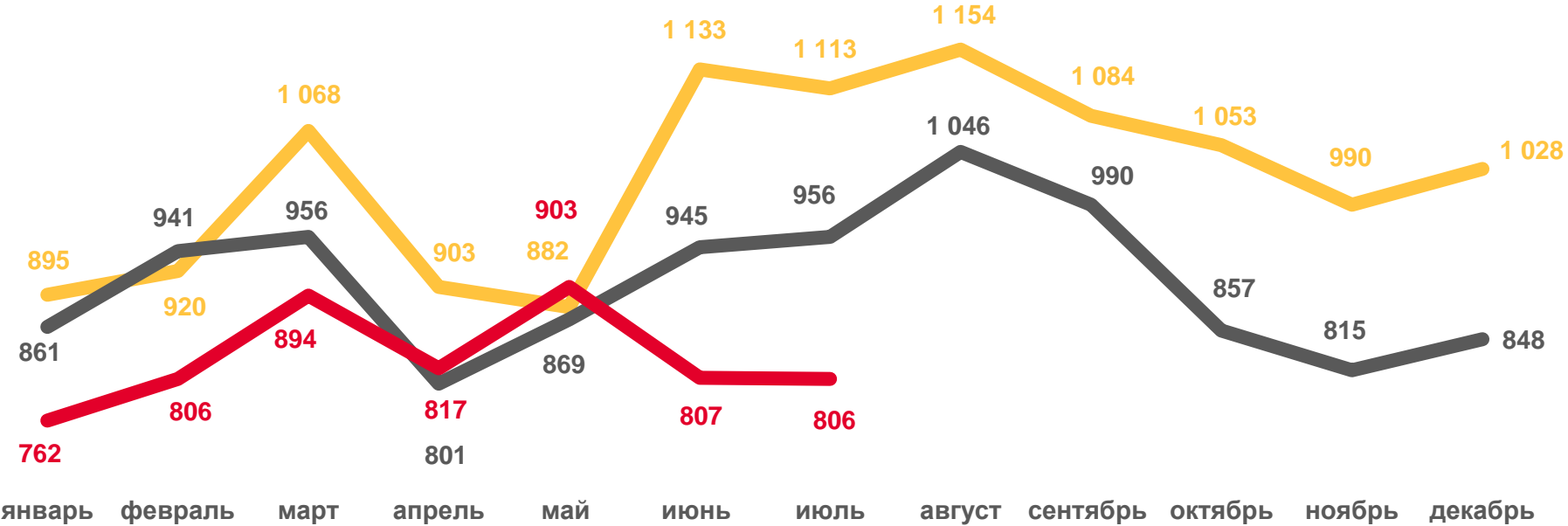
# 5 795

Число зарегистрированных родившихся

# 6,6 ‰

в расчете на 1000 человек населения

Коэффициент рождаемости



■ 2021 ■ 2022 ■ 2023





# КОЭФФИЦИЕНТ РОЖДАЕМОСТИ

НА 1000 ЧЕЛОВЕК НАСЕЛЕНИЯ, ‰



**9** муниципальных образований

значение показателя **больше**, чем по области

**13** муниципальных образований

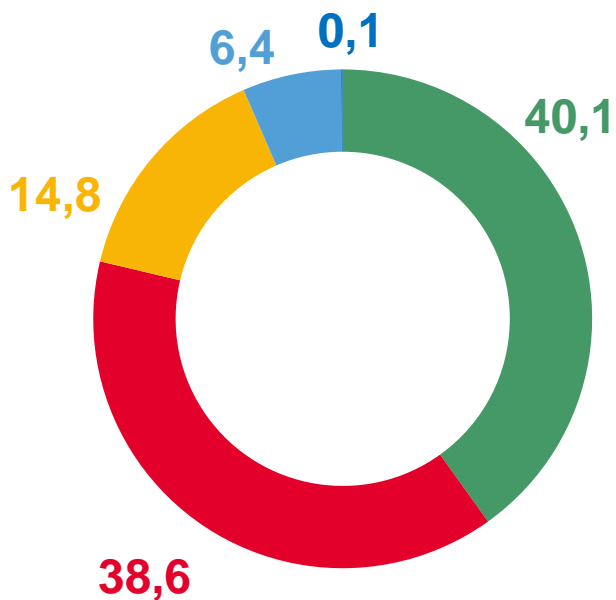
значение показателя **меньше**, чем по области



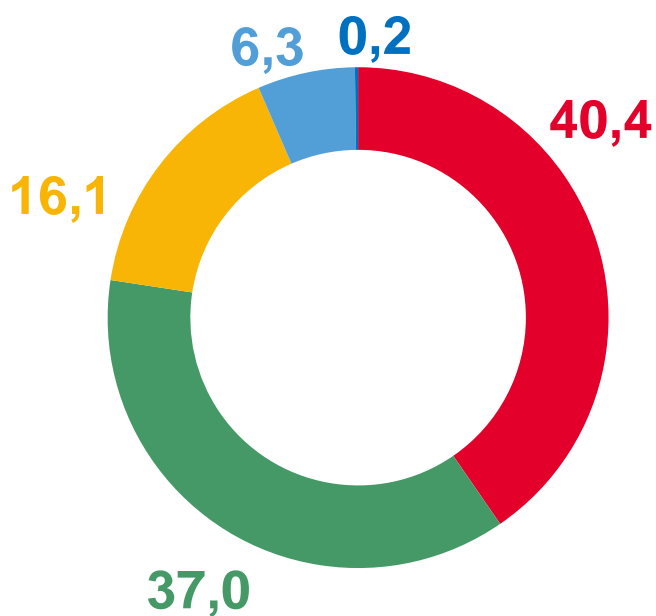


# ДОЛЯ РОДИВШИХСЯ У МАТЕРИ ПО ОЧЕРЕДНОСТИ РОЖДЕНИЯ, %

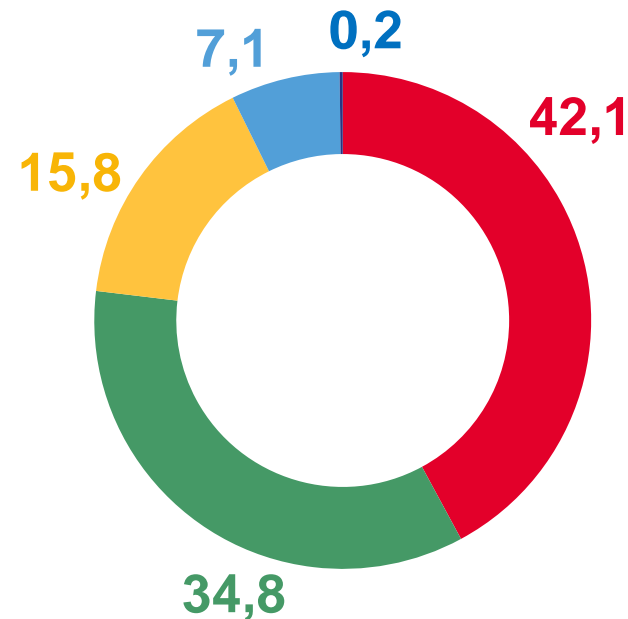
■ январь-июль 2021



■ январь-июль 2022



■ январь-июль 2023



- Первые
- Вторые
- Третьи
- Четвертые и более
- Неизвестно





# ЧИСЛО ЗАРЕГИСТРИРОВАННЫХ УМЕРШИХ

ЧЕЛОВЕК

Смертность

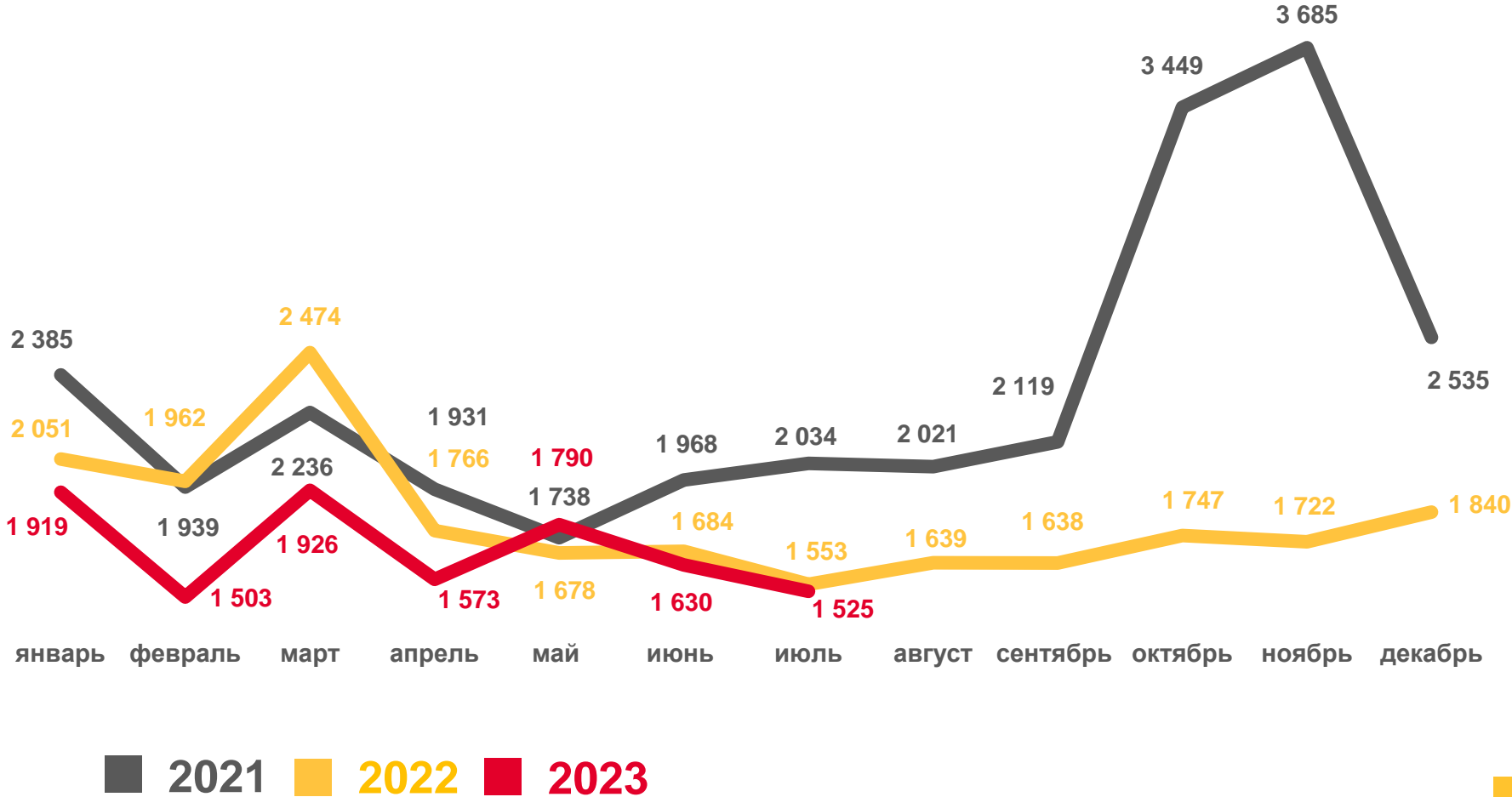
## 11 866

Число зарегистрированных умерших

## 13,5 %

в расчете на 1000 человек населения

Коэффициент смертности





# КОЭФФИЦИЕНТ СМЕРТНОСТИ

НА 1000 ЧЕЛОВЕК НАСЕЛЕНИЯ, ‰



**18** муниципальных образований

значение показателя **больше**, чем по области

**4** муниципальных образования

значение показателя **меньше**, чем по области







# ЧИСЛО ЗАРЕГИСТРИРОВАННЫХ БРАКОВ

## Брачность

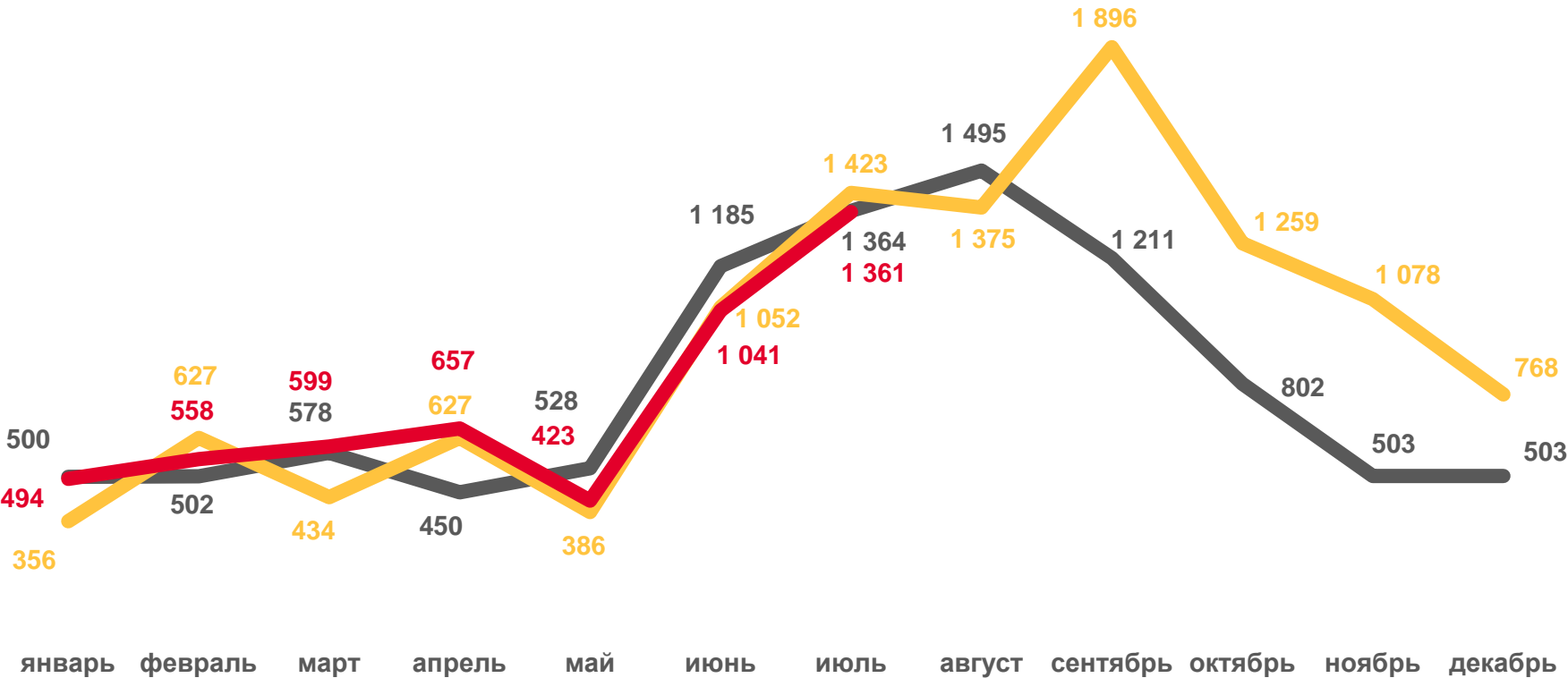
# 5 133

Число зарегистрированных браков

# 5,8 %


в расчете на 1000 человек населения

Коэффициент брачности



■ 2021 ■ 2022 ■ 2023





# КОЭФФИЦИЕНТ БРАЧНОСТИ

НА 1000 ЧЕЛОВЕК НАСЕЛЕНИЯ, ‰



**11** муниципальных образований  
значение показателя **больше**, чем по области

**11** муниципальных образований  
значение показателя **меньше**, чем по области





# ЧИСЛО ЗАРЕГИСТРИРОВАННЫХ РАЗВОДОВ

## Разводимость

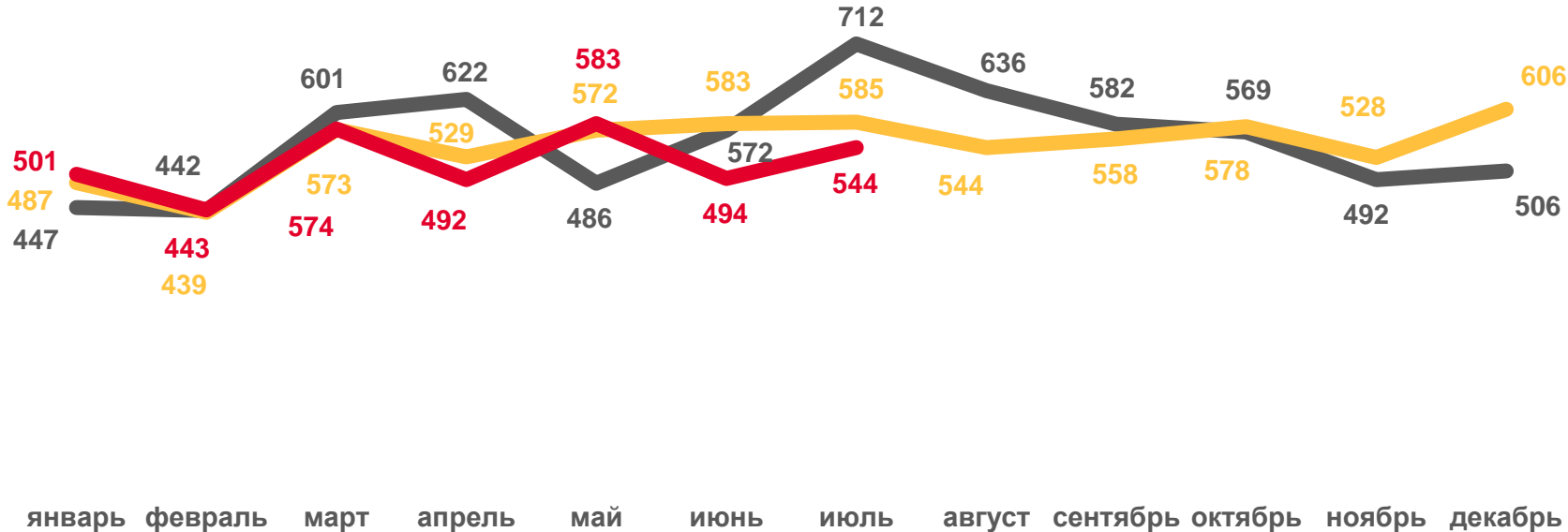
# 3 631

Число зарегистрированных разводов

# 4,1 ‰

в расчете на 1000 человек населения

Коэффициент разводимости



■ 2021 ■ 2022 ■ 2023





# КОЭФФИЦИЕНТ РАЗВОДИМОСТИ

НА 1000 ЧЕЛОВЕК НАСЕЛЕНИЯ, ‰



**11** муниципальных образований

значение показателя **больше**, чем по области

**1** муниципальное образование

значение показателя **на уровне** области

**10** муниципальных образований

значение показателя **меньше**, чем по области

